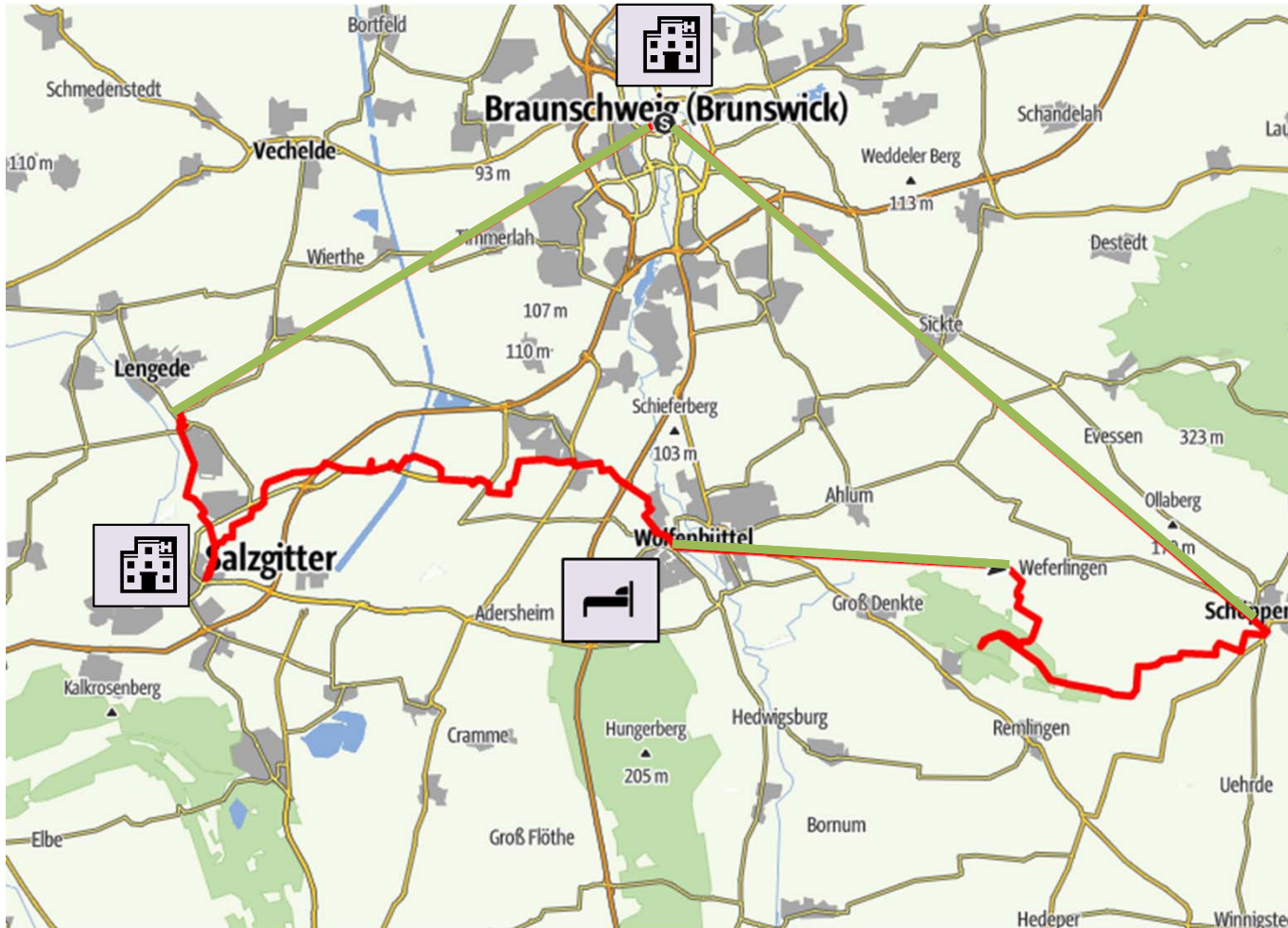




GESAMTE WANDERUNG



Karte: HarveyMaps

-  Zugstrecke
-  Wanderstrecke

Etappen:

Etappe 1:

Per Zug: DJH Braunschweig – Lengede-Broistedt (Bhf)
Zu Fuß: Lengede-Broistedt (Bhf) – Dormero Hotel Salzgitter (8 km)

Etappe 2:

Per BGE-Bus: Infostelle Konrad Salzgitter - Schacht Konrad
Zu Fuß: Schacht Konrad- Jugendgästehaus Wolfenbüttel (15 km)

Etappe 3:

Per Zug: Jugendgästehaus Wolfenbüttel-Dettum (Bhf)
Zu Fuß: Dettum(Bhf) – Schacht Asse (6 km); Schacht Asse- Schöppenstedt Bahnhof (10km)
Per Zug: Schöppenstedt - DJH Braunschweig